

Знакомясь с правилами регистрации, учтите, что на Портале могут быть внесены различные изменения и дополнения, например – изменена группировка и последовательность шагов (открывающихся страниц), действий на страницах, добавлены способы подтверждения личных данных и т.д. Тем не менее все основные действия останутся теми же.

Вы можете использовать 2 пути регистрации:

1. Самостоятельно пройти регистрацию на Портале, а затем получить подтверждение своей учетной записи по почте, в МФЦ или в Центре обслуживания.

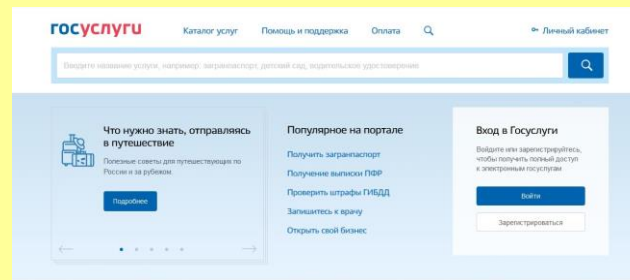
2. Прийти в Центр обслуживания с документами сотрудники Вас зарегистрируют и сразу подтвердят Вашу личность (учетную запись), но с учетом времени проверки Ваших данных.

Для регистрации необходимы:

1. Паспорт.
2. Страховое свидетельство обязательного пенсионного страхования (СНИЛС).
3. Мобильный телефон, на который поступит код подтверждения.

Как зарегистрироваться на портале самостоятельно?

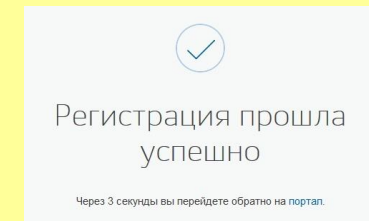
Шаг. 1 Зайти на сайт www.gosuslugi.ru.
Выбрать меню «Зарегистрироваться».



Шаг 2. Заполнить графы «ФАМИЛИЯ», «ИМЯ», «СОТОВЫЙ ТЕЛЕФОН», и нажать кнопку «Зарегистрироваться».

Шаг 3. На мобильный телефон поступит код подтверждения, который вводится далее:

Шаг 4. Ввести и сохранить пароль, который в дальнейшем будет использоваться для входа на Портал.



Шаг 5. Заполнить персональные данные и нажать «Сохранить».

Гражданство:

Документ, удостоверяющий личность:

Серия и номер:


Кем выдан:

Дата выдачи:



Код подразделения:

СНИЛС:

Шаг 6. Дождитесь проверки СНИЛС и паспорта.

 **Идет проверка данных**


Обычно этот процесс занимает не более 15 минут.

-  Проверка СНИЛС в Пенсионном фонде Российской Федерации
-  Идет проверка данных документа, удостоверяющего личность в Министерстве внутренних дел Российской Федерации

Шаг 7. Получить подтверждение своей учетной записи одним из доступных способов:

- обратиться в центр обслуживания;
- получить код подтверждения личности по почте;




- воспользоваться квалифицированной электронной подписью или универсальной электронной картой (УЭК)

 Подтверждение личности

Для получения ряда услуг вам необходимо подтвердить личность в любом из центров обслуживания, письмом или с помощью УЭК или электронной подписи

При посещении центра обслуживания не забудьте взять с собой паспорт (или документ иностранного гражданина) и СНИЛС

Обратите внимание, что подтверждение личности осуществляется **бесплатно!**
 О любых попытках мошенничества сообщайте в службу поддержки:
8 800 100-70-10 или по почте support@gosuslugi.ru

Упрощенная Стандартная Подтвержденная

У вас подтвержденная учетная запись.

Вам доступны все сервисы и электронные услуги.

Вы не хотите терять время на посещение государственных органов, ведомств и учреждений?

Зарегистрируйтесь на Едином портале государственных услуг www.gosuslugi.ru и Вы получите возможность получать услуги в электронном виде!

Даже если для получения услуг необходимо личное присутствие – Вам не придется стоять в очереди, чтобы подать заявление!