

Заявление для получения справки об отсутствии (наличии) судимости

Внимание!

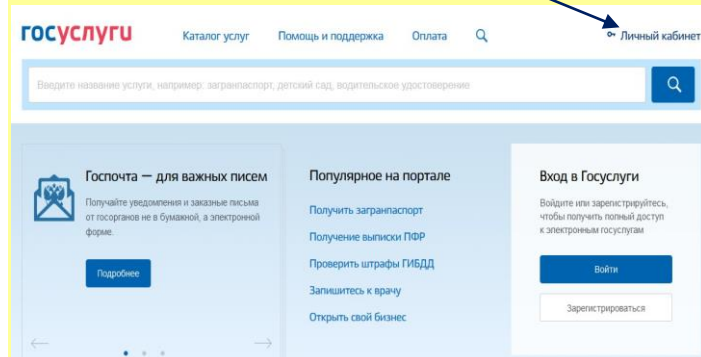
Перед подачей заявления на получение справки через Единый портал государственных услуг желательно предварительно подготовиться:

В соответствии с требованиями Административного регламента вместе с заявлением необходимо представить копию паспорта гражданина РФ (страницы, содержащие сведения о личности владельца паспорта, о регистрации по месту жительства и снятии с регистрационного учета, об отношении гражданина к воинской обязанности), а на Портале — изображения этих страниц.

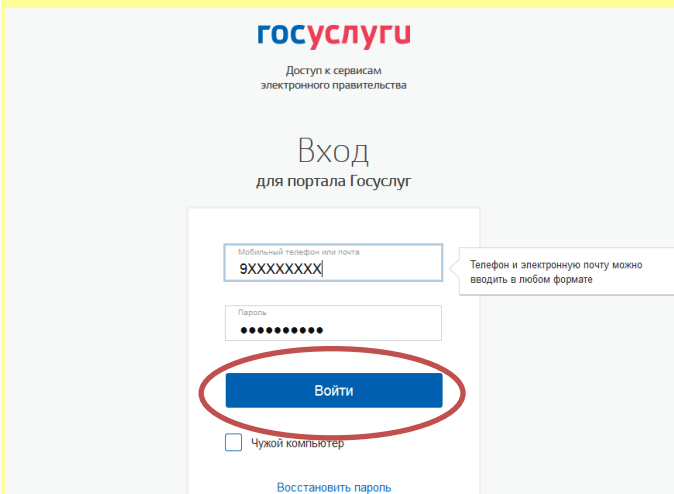
Практикой установлено, что для сканирования страниц паспорта лучше выбрать формат с достаточно сильным сжатием — jpg (jpeg), а качество сканирования установить примерно ~ 300 DPI (точек на дюйм).

Знакомясь с правилами подачи заявления, учтите, что на Портале могут быть внесены различные изменения и дополнения, например — изменена группировка и последовательность шагов (открывающихся страниц), действий на страницах и т.д. Тем не менее все основные действия останутся теми же.

Итак, входим на Портале в личный кабинет:

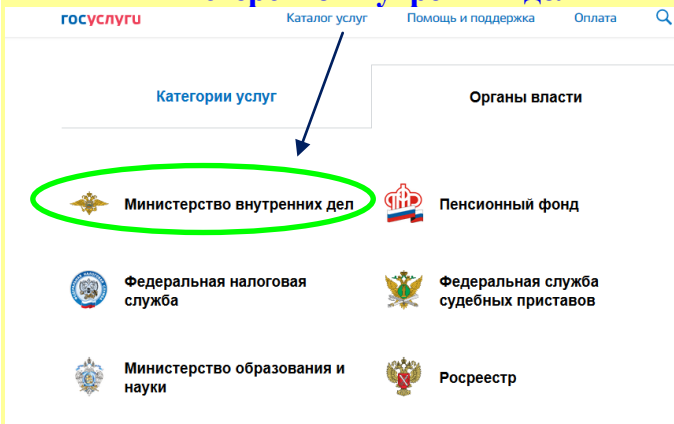


Вводим СНИЛС (номер телефона или электронной почты), пароль, который Вы придумали и ввели при регистрации на Портале, и нажимаем кнопку «Войти»:

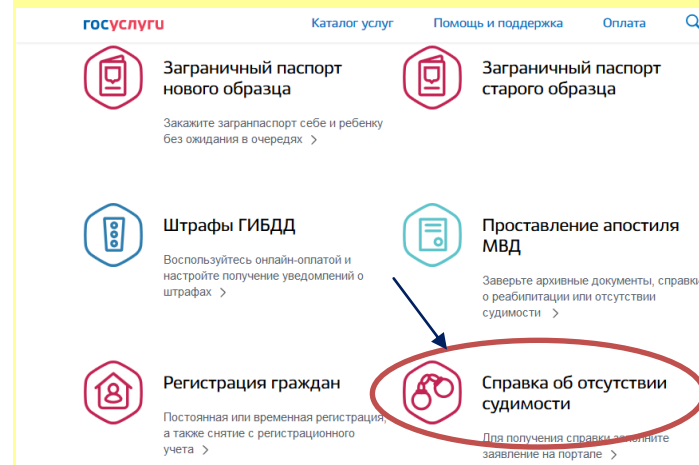


В разделе «Органы власти» выбираем: ведомство, которое предоставляет услугу, в нашем случае —

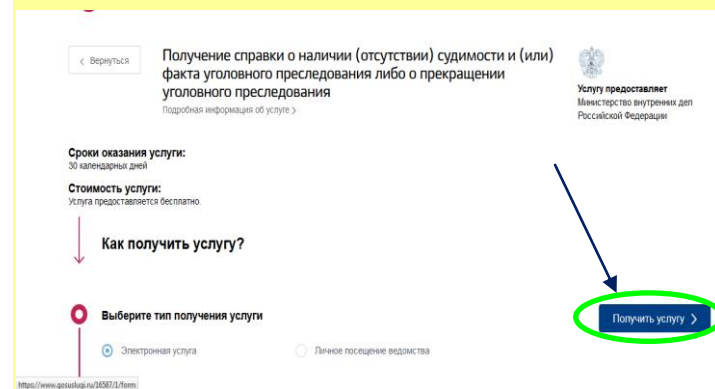
«Министерство внутренних дел»



В открывшемся списке выбираем и нажимаем на необходимую Вам услугу:



Ознакомившись со справочной информацией, нажимаем кнопку «Получить услугу»:



В появившемся окне методично заполняем поля сведениями, необходимыми для предоставления Вам государственной услуги (в некоторые поля уже внесены сведения из Ваших регистрационных данных).

Поля, отмеченные *, обязательны для заполнения!



Получение справки о наличии (отсутствии) судимости и (или) факта уголовного преследования либо о прекращении уголовного преследования

1 Сведения о заявителе

Роль заявителя



В Ваших интересах внести сведения в поля, не отмеченные *, например контактные – для уведомления о процессе оказания услуги!

По кнопке «Загрузить» вносим подготовленные изображения страниц паспорта.

Ввод прошлых ФИО и региона проживания (если имеются) обязательны!

Правильно вводите «Регион нахождения ИЦ», иначе заявка в ИЦ не попадет!

Обратите внимание на способ получения ответа! (справки).

При указании позиции «Только в личный кабинет портала госуслуг» бумажная справка не изготавливается!

Перепроверьте все введенные сведения и жмите кнопку «Подать заявление»!

7 Способ получения ответа

Электронный образ справки, заверенный электронной подписью, автоматически направляется в личный кабинет заявителя

Только в личный кабинет портала госуслуг

Лично в Информационном центре / Главном информационно-аналитическом центре

Лично в орган МВД России по месту регистрации (пребывания)

Регион направления запроса

Информационный центр Управления МВД России по Мурманской области

Подать заявление

Время оформления справки при направлении заявления на Портале – 15 дней.

По готовности Вы получите уведомление по указанным контактным сведениям о том, что справка готова и Вы можете явиться по такому-то адресу в такое-то время для ее получения.

**При себе иметь паспорт!
Удачного Вам получения справки!**

**Это удобно!
или
Как заказать
справку об отсутствии
(наличии) судимости
через**

**Единый портал
государственных услуг
www.gosuslugi.ru**

Зарегистрировавшись один(!) раз:

Вы имеете возможность получать необходимые услуги без потери времени и качества!

Вы получите доступ ко всем услугам портала!

И даже если для получения услуг необходимо личное присутствие – Вам не придется стоять в очереди, чтобы подать заявление!